

# **Portal Rejestrów Sądowych oraz Portal „S-24”**

**- utworzenie konta i obsługa systemów  
teleinformatycznych,  
w tym składanie wniosków i pism z załącznikami  
przez profesjonalnych pełnomocników**

SSR dr Łukasz Zamojski  
26.4.2022 r.

## Systemy teleinformatyczne w postępowaniu rejestrowym

Na wstępie należy wyraźnie zaznaczyć na obecną odrębność w postępowaniu rejestrowym dwóch osobnych systemów teleinformatycznych:

1. **Portal Rejestrów Sądowych** dostępny pod adresem: <https://prs.ms.gov.pl/>,
2. **Portal „S-24”**, dostępny pod adresem: <https://ekrs.ms.gov.pl/s24/>.

Oba systemy teleinformatyczne stanowią systemy, o których mowa w **art. 9 § 1 zd. 3 k.p.c.**, zgodnie z którym treść protokołów i pism może być także udostępniana w postaci elektronicznej za pośrednictwem systemu teleinformatycznego obsługującego postępowanie sądowe (system teleinformatyczny), albo innego systemu teleinformatycznego służącego udostępnianiu tych protokołów lub pism.

Trwają prace nad ujednoczeniem obu portali służących do obsługi KRS (na stronie PRS funkcjonuje zakładka „**Moduł Tożsamość**” - ma na celu eliminację potrzeby zakładania odrębnych kont w poszczególnych systemach).

# Systemy teleinformatyczne w postępowaniu rejestrowym

## Portal Rejestrów Sądowych

System teleinformatyczny Ministerstwa Sprawiedliwości służący do udostępniania usług rejestrów sądowych dla obywateli.



### Krajowy Rejestr Sądowy



Możliwość realizacji spraw z zakresu Krajowego Rejestru Sądowego, m.in. składanie wniosków i pism do Sądów, składanie zgłoszeń dotyczących sprawozdań finansowych, pobieranie odpisów KRS, przeglądanie dokumentów finansowych, dostęp do Przeglądarki akt rejestrowych.

### Krajowy Rejestr Zadłużonych



Krajowy Rejestr Zadłużonych (KRZ), jawny rejestr prowadzony przez Ministra Sprawiedliwości w systemie teleinformatycznym, zawierający m.in. informacje o podmiotach, wobec których prowadzi się postępowania restrukturyzacyjne i upadłościowe.

### Moduł Tożsamość / Dane konta



Moduł Tożsamość zapewnia identyfikację użytkowników w systemach Ministerstwa Sprawiedliwości przy wykorzystaniu usług zaufanych dostawców tożsamości – dzięki czemu zostaje wyeliminowany proces zakładania użytkownikowi osobnych kont dla różnych systemów.

# Systemy teleinformatyczne w postępowaniu rejestrowym

W istocie Portal Rejestrów Sądowych został przygotowany jako globalna platforma „usług elektronicznych” związanych z Krajowym Rejestrem Sądowym. Znajdują się na nim zakładki:

- 1. wyszukiwarka podmiotów wpisanych do KRS**, za pomocą której można sporządzić samodzielny wydruk danych pełnych bądź aktualnych podmiotu ujawnionego w rejestrze przedsiębiorców albo rejestrze stowarzyszeń KRS zgodnie z art. 4 ust. 4 aa ustawy o KRS, (<https://ekrs.ms.gov.pl/web/wyszukiwarka-krs/strona-glowna/index.html>)
- 2. platforma do składania wniosków elektronicznych** do rejestru przedsiębiorców (obligatoryjna forma elektroniczna) i stowarzyszeń fundacji i innych podmiotów (co do zasady fakultatywna forma elektroniczna) określona jako zakładka „**e-formularz KRS**”
- 3. przeglądarka elektronicznych akt rejestrowych** zawierająca dostęp do „repozytorium akt rejestrowych” i repozytorium akt spraw (<https://rar.ms.gov.pl/>), brak potrzeby logowania,
- 4. bezpłatne zgłaszanie dokumentów finansowych** w trybie art. 19 e ust. 1 6 ustawy o KRS – za pośrednictwem systemu RDF (repozytorium dokumentów finansowych) (<https://ekrs.ms.gov.pl/rdf/rd/>)
- 5. przeglądarka dokumentów finansowych** ([https://ekrs.ms.gov.pl/rdf/pd/search\\_df](https://ekrs.ms.gov.pl/rdf/pd/search_df))
- 6. platforma „S-24 Rejestracja Spółki, Inne wnioski”**.

# Systemy teleinformatyczne w postępowaniu rejestrowym

PRS

Portal Rejestrów Sądowych

● WYMAGA ZAŁOGOWANIA

## e-formularze KRS



Tu możesz złożyć do sądu rejestrowego elektroniczny wniosek o wpis do KRS (wniosek o rejestrację podmiotu, zmianę danych, wykreślenie) oraz skierować dowolne pismo do sądu rejestrowego drogą elektroniczną. Aby złożyć wniosek lub pismo musisz posiadać konto w Portalu Rejestrów Sądowych lub w portalu S24.

### Uwaga!

Funkcjonalności składania wniosków i pism do KRS są dostępne wyłącznie z konta osoby fizycznej

● WYMAGA ZAŁOGOWANIA

## S24 - Rejestracja Spółki, Inne wnioski



Przez portal S24 możesz złożyć wniosek o wpis do Krajowego Rejestru Sądowego spółki z ograniczoną odpowiedzialnością, spółki jawnej, spółki komandytowej i prostej spółki akcyjnej. Możesz również złożyć wniosek o zmianę danych dla spółki z ograniczoną odpowiedzialnością, spółki jawnej i spółki komandytowej oraz wniosek o wpis do rejestru przedsiębiorców wzmianki o złożeniu sprawozdania finansowego i innych dokumentów.

● WYMAGA ZAŁOGOWANIA

## RDF - Bezpłatne zgłaszanie dokumentów finansowych



Tu możesz bezpłatnie złożyć sprawozdania finansowe i inne dokumenty do Repozytorium Dokumentów Finansowych. Złożenie tu dokumentów zwalnia Cię z obowiązku złożenia na portalu S24 płatnego wniosku o wpis wzmianek o złożeniu dokumentów finansowych w dziale 3 rejestru przedsiębiorców.

● NIE WYMAGA ZAŁOGOWANIA

## Przeglądarka dokumentów finansowych



Każdy może bezpłatnie wyszukać i pobrać dokument finansowy podmiotu wpisanego do rejestru przedsiębiorców Krajowego Rejestru Sądowego. Aby wyszukać dokument finansowy musisz znać numer KRS podmiotu.

● NIE WYMAGA ZAŁOGOWANIA

## RAR - Przeglądarka akt rejestrowych KRSnap



Każdy może przeglądać elektroniczne akta rejestrowe podmiotu wpisanego do rejestru przedsiębiorców KRS oraz akta spraw o rejestrację podmiotu w rejestrze przedsiębiorców.

● NIE WYMAGA ZAŁOGOWANIA

## Wyszukiwarka KRS



Każdy może wyszukać podmiot w KRS i uzyskać informację odpowiadającą odpisowi aktualnemu lub odpisowi pełnemu (taka informacja zawiera także dane wykreślone).

## Systemy teleinformatyczne w postępowaniu rejestrowym

Do części „usług” dostępnych na PRS jest potrzebne posiadanie konta i zalogowanie na nim:

- a) e - formularze KRS,
- b) bezpłatne zgłaszanie dokumentów finansowych,
- c) „S-24” Rejestracja Spółki i inne wnioski.

Z kolei nie jest potrzebne żadne konto i logowanie do korzystania z:

- d) wyszukiwarki KRS,
- e) przeglądarki elektronicznych akt rejestrowych,
- f) przeglądarki dokumentów finansowych.

# Systemy teleinformatyczne w postępowaniu rejestrowym

Rozróżnienie pomiędzy portalem „S-24”, a zakładką PRS pod nazwą „e-formularze KRS”, polega na tym, że **obsługa „S-24” dotyczy tylko spółek handlowych zawartych przy pomocy ustawowego wzorca umowy** (spółka jawna, komandytowa, sp. z o.o., prosta spółka akcyjna) – tj. pierwsze wpisy i dalsze wybrane wnioski dotyczące tych spółek – cecha wspólna – przygotowany przez ustawodawcę wzorzec czynności.

Z kolei **„e-formularze KRS” dotyczą wniosków składanych elektronicznie za pośrednictwem PRS:**

1. wniosków o wpis do rejestru przedsiębiorców,
2. wniosków niezwiązanych z wpisem dotyczących podmiotów podlegających wpisowi do rejestru przedsiębiorców,
3. wniosków o wpis do rejestru stowarzyszeń (jeśli wnioskodawca wybrał sposób złożenia wniosku on-line),
4. wniosków niezwiązanych z wpisem dotyczących podmiotów z rejestru stowarzyszeń (jeśli wnioskodawca wybrał sposób złożenia wniosku on-line).

## Systemy teleinformatyczne w postępowaniu rejestrowym

Założenie konta na portalu PRS wymaga zastosowania jednego z trzech rodzajów podpisów:


1. podpis kwalifikowany,
2. podpis e-puap,
3. podpis osobisty.



# Systemy teleinformatyczne w postępowaniu rejestrowym – zakładanie konta na PRS

Zaloguj się do Portal

← → ↻ sso-toz-kont-prod.apps.ocp.prod.ms.gov.pl/auth/realms/ms-ext/login-actions/registration?client\_id=prs-portal&tab\_id=IUvwbFh0itQ


 **MINISTERSTWO SPRAWIEDLIWOŚCI**  
www.ms.gov.pl

**Moduł Tożsamość**

Polski ▾


## Rejestracja


**Login.gov.pl**  
Krajowy Węzeł Identyfikacji Elektronicznej

  
Kwalifikowany podpis elektroniczny

« Powrót do logowania

Portal nadzorowany jest przez Ministerstwo Sprawiedliwości.  
Projekt współfinansowany przez Unię Europejską ze środków Europejskiego Funduszu Społecznego Program Operacyjny Wiedza Edukacja Rozwój.

 **Unia Europejska**  
Europejski Fundusz Społeczny

 **Fundusze Europejskie**  
Wiedza Edukacja Rozwój

Pulpit 5°C Pochmurnie 15:16 15.11.2021


# Systemy teleinformatyczne w postępowaniu rejestrowym – zakładanie konta na PRS



The screenshot shows the Login.gov.pl website interface. At the top, there is a navigation bar with the "gov.pl" logo and the text "Serwis Rzeczypospolitej Polskiej". Below this, the word "Login" is displayed with a house icon, followed by a link "Use eID of your country" and a "Choose country" dropdown menu. The main heading is "Wybierz sposób logowania" (Choose login method), with the subtext "Bezpieczny i darmowy dostęp do usług publicznych" (Secure and free access to public services). Two main options are presented in boxes: "Profil Zaufany" (Trusted Profile) and "e-dowód" (e-identity card). Below these, the "mojeID" logo is shown, followed by logos for partner banks: Bank Polski, Bank Pekao, inteligo, and BOŚ BANK. The bottom of the image shows a Windows taskbar with various application icons and system information like "Pulpit", "5°C Pochmurnie", and the date "15.11.2021".

Logowanie | Login.gov.pl

login.gov.pl/login/login?ssot=tgyrknyf2mo1l3t1k960

gov.pl | Serwis Rzeczypospolitej Polskiej

Login 

Use eID of your country  Choose country 

## Wybierz sposób logowania

Bezpieczny i darmowy dostęp do usług publicznych


### Profil Zaufany

Bezpłatne narzędzie, dzięki któremu załatwisz sprawy urzędowe online i podpiszesz dokumenty elektronicznie.


### e-dowód

Dowód osobisty z warstwą elektroniczną. Użyj aplikacji mobilnej albo czytnika podłączonego do komputera.


mojeID




Bank Polski



Bank Pekao



inteligo




BOŚ  
BANK


Pulpit 5°C Pochmurnie 15:16 15.11.2021

# Systemy teleinformatyczne w postępowaniu rejestrowym – zakładanie konta na PRS

Logowanie za pomocą hasła - Pr... x

← → ↻ pz.gov.pl/dt/login/login?ssot=cpuivbnf2mjjizkyzun0

 Serwis Rzeczypospolitej Polskiej

Login  Profil zaufany

### Zaloguj się za pomocą nazwy użytkownika lub adresu e-mail

Nazwa użytkownika lub adres e-mail

[Nie pamiętam nazwy użytkownika](#)

















Hasło

[Nie pamiętam hasła](#)

**ZALOGUJ SIĘ**

### Zaloguj się przy pomocy banku lub innego dostawcy

LUB

### Nie masz Profilu Zaufanego?


Twój bank lub dostawca nie udostępnia logowania?

Windows taskbar: Bez tytułu 1 - Open... Logowanie za pom... Pulpit 5°C Pochmurnie 15:18 15.11.2021

# Systemy teleinformatyczne w postępowaniu rejestrowym – zakładanie konta na PRS

Zaloguj się do Portal x +

← → ↻ sso-toz-kont-prod.apps.ocp.prod.ms.gov.pl/auth/realms/ms-ext/login-actions/first-broker-login?client\_id=prs-portal&tab\_id=FGnYJl8mCrI ☆ 👤 ⋮

 **MINISTERSTWO SPRAWIEDLIWOŚCI**  
www.ms.gov.pl

**Moduł Tożsamość**

Polski ▾

Zaktualizuj informacje o koncie

Nazwa użytkownika ⓘ  
#####


Adres poczty elektronicznej (e-mail) ⓘ  
#####


Imię  
Łukasz

Nazwisko  
Zamojski

Zatwierdź

Portal nadzorowany jest przez Ministerstwo Sprawiedliwości.  
Projekt współfinansowany przez Unię Europejską ze środków Europejskiego Funduszu Społecznego Program Operacyjny Wiedza Edukacja Rozwój.

 **Unia Europejska**  
Europejski Fundusz Społeczny


 **Fundusze Europejskie**  
Wiedza Edukacja Rozwój

Windows taskbar: UTWORZENIE KON... Zaloguj się do Port... Pulpit 5°C Pochmurnie 15:23 15.11.2021

# Systemy teleinformatyczne w postępowaniu rejestrowym – zakładanie konta na PRS

Zaloguj się do Portal x +

← → ↻ sso-toz-kont-prod.apps.ocp.prod.ms.gov.pl/auth/realms/ms-ext/login-actions/required-action?execution=mt-login-update-password&client\_id=prs-portal&tab\_id=FGnYJl8mCrI 🔑 ☆ 👤 ⋮

 **MINISTERSTWO SPRAWIEDLIWOŚCI**  
www.ms.gov.pl

**Moduł Tożsamość**

Polski ▾

## Ustawienie hasła


✘ Hasło musi składać się z 12 do 20 znaków, zawierać co najmniej jedną małą i jedną wielką literę, jedną cyfrę oraz jeden ze znaków specjalnych !@#\$\$%^&+=, wymaga zmiany co 90 dni, powtórne użycie hasła dopuszczalne jest po 5 razie


Nowe hasło ⓘ

Potwierdź hasło

Zatwierdź

Portal nadzorowany jest przez Ministerstwo Sprawiedliwości.  
Projekt współfinansowany przez Unię Europejską ze środków Europejskiego Funduszu Społecznego Program Operacyjny Wiedza Edukacja Rozwój.

 **Unia Europejska**  
Europejski Fundusz Społeczny

 **Fundusze Europejskie**  
Wiedza Edukacja Rozwój

Windows taskbar: UTWORZENIE KON... Zaloguj się do Port... Pulpit 6°C Pochmurnie 15:25 15.11.2021

## Systemy teleinformatyczne w postępowaniu rejestrowym

**Wniosek o wpis / zmianę wpisu / wykreślenie w PRS** wypełnia się elektronicznie poprzez uzupełnienie danych w poszczególnych rubrykach oraz dołączenie niezbędnych załączników w formie elektronicznej.

**Wniosek niezwiązany z wpisem w PRS** można wypełnić wpisując elektroniczną treść takiego wniosku w odpowiednim polu i podpisując wniosek jednym z wymaganych podpisów, albo załączyć odpowiedni skan dokumentu papierowego jako załącznik.

# Systemy teleinformatyczne w postępowaniu rejestrowym – wypełnianie wniosku wpisowego



e-formularze

## e-formularze KRS

Złóż wniosek lub pismo

[Zobacz wszystkie](#)

Wnioski Pisma

Wnioski o rejestrację

Wnioski o zmianę

Wnioski o wykreślenie z KRS

Wnioski o wykreślenie z Rejestru  
Przedsiębiorców

Zaległości/Wierzytelności

Inne wnioski

### Wnioski o rejestrację

Formularze umożliwiające złożenie do sądu rejestrowego wniosku o rejestrację podmiotu w Krajowym Rejestrze Sądowym.

[Przejdź do wniosku](#)

# Systemy teleinformatyczne w postępowaniu rejestrowym – wypełnianie wniosku wpisowego

e-formularze > Wnioski Zmianowe > KRS-Z3 SP. Z O.O.

## Wniosek o zmianę danych podmiotu w rejestrze przedsiębiorców - SPÓŁKA Z OGRANICZONĄ ODPOWIEDZIALNOŚCIĄ



Zakres informacyjny objęty zmianą








### INSTRUKCJA WYPEŁNIANIA FORMULARZA

Wskaż zakres informacyjny, którego dotyczy zmiana. Na podstawie Twojego wskazania zostanie utworzony formularz zawierający tylko zaznaczone sekcje wymagające wypełnienia. W dowolnym momencie możesz wrócić do tego ekranu i dokonać zmian.

### WSKAŹ ZAKRES INFORMACYJNY, KTÓREGO DOTYCZY ZMIANA

- I. INFORMACJE O SPÓŁCE I WSPÓLNIKACH
- II. ORGAN REPREZENTACJI / ORGAN NADZORU / PROKURENCI
- III. PRZEDMIOT DZIAŁALNOŚCI POŻYTKU PUBLICZNEGO
- IV. LIKWIDACJA, ROZWIĄZANIE / UNIEWAŻNIENIE
- V. POŁĄCZENIE / PODZIAŁ / PRZEKSZTAŁCENIE
- VI. ZAWIESZENIE / WZNOWIENIE WYKONYWANIA DZIAŁALNOŚCI

### Nawigacja po dokumencie

Nazwa wniosku	
Dane podmiotu	
Oświadczenie spółki	
Wnioskodawca Pełnomocnik	
Sąd	
Zakres informacyjny objęty zmianą	
Załączniki	

### Działania:

Wyczyść ekran

Pokaż wniosek

Rezygnuj

Zapisz wersję roboczą

Sprawdź poprawność



# Systemy teleinformatyczne w postępowaniu rejestrowym – wypełnianie wniosku wpisowego

<< <Zakres informacyjny objęty zmianą> >>

**i INSTRUKCJA WYPEŁNIANIA FORMULARZA**

Wskaż zakres informacyjny, którego dotyczy zmiana. Na podstawie Twojego wskazania zostanie utworzony formularz zawierający tylko zaznaczone sekcje wymagające wypełnienia. W dowolnym momencie możesz wrócić do tego ekranu i dokonać zmian.

**WSKAŹ ZAKRES INFORMACYJNY, KTÓREGO DOTYCZY ZMIANA**

**I. INFORMACJE O SPÓŁCE I WSPÓLNIKACH**

Wskaż dane do zmiany:

<input type="checkbox"/> Nazwa lub firma	<input checked="" type="checkbox"/> Informacja o kapitale	<input type="checkbox"/> Oddziały
<input checked="" type="checkbox"/> Siedziba i adres	<input type="checkbox"/> Dane kontaktowe	<input type="checkbox"/> Przedmiot działalności
<input type="checkbox"/> Pozostałe dane	<input checked="" type="checkbox"/> Informacja o umowie	<input checked="" type="checkbox"/> Wspólnicy

**II. ORGAN REPREZENTACJI / ORGAN NADZORU / PROKURENCI**

**III. PRZEDMIOT DZIAŁALNOŚCI POŻYTKU PUBLICZNEGO**

**IV. LIKWIDACJA, ROZWIĄZANIE / UNIEWAŻNIENIE**

**V. POŁĄCZENIE / PODZIAŁ / PRZEKSZTAŁCENIE**

**VI. ZAWIESZENIE / WZNOWIENIE WYKONYWANIA DZIAŁALNOŚCI**

**Nawigacja po dokumencie**

**Nazwa wniosku** ✓

**Dane podmiotu** ✓

**Oświadczenie spółki** ✓

**Wnioskodawca Pełnomocnik** ✓

**Sąd** ✓

**▼ Zakres informacyjny objęty zmianą** ✗

**▼ Informacje o spółce**

Siedziba i adres

Informacja o umowie

Informacja o kapitale

Wspólnicy

**Załączniki**

**Działania:**

Wyczyść ekran

Pokaż wniosek

Rezygnuj

Zapisz wersję roboczą

**Sprawdź poprawność**

# Systemy teleinformatyczne w postępowaniu rejestrowym – wypełnianie wniosku wpisowego

## II. ORGAN REPREZENTACJI / ORGAN NADZORU / PROKURENCI

Wskaż czego dotyczy wniosek:

### Organ reprezentacji:

- |   |   |
|---|---|
| <input type="checkbox"/> Zmiana składu organu reprezentacji | <input type="checkbox"/> Wykreślenie organu reprezentacji |
| <input type="checkbox"/> Zmiana sposobu reprezentacji       | <input type="checkbox"/> Wpisanie organu reprezentacji    |

### Organ nadzoru:

- |   |   |
|---|---|
| <input type="checkbox"/> Zmiana składu organu nadzoru | <input type="checkbox"/> Wykreślenie organu nadzoru |
| <input type="checkbox"/> Wpisanie organu nadzoru      |   |

### Prokurenci:

- Wpisanie / zmiana danych / wykreślenie prokurenta

# Systemy teleinformatyczne w postępowaniu rejestrowym – wypełnianie wniosku wpisowego

## AKTUALNE DANE ZAPISANE W REJSTRZE

### PRZEDMIOT PRZEWAŻAJĄCEJ DZIAŁALNOŚCI

Kod PKD	Opis przedmiotu działalności
73.11.Z	DZIAŁALNOŚĆ AGENCJI REKLAMOWYCH

### PRZEDMIOT POZOSTAŁEJ DZIAŁALNOŚCI

Kod PKD	Opis przedmiotu działalności
46.19.	DZIAŁALNOŚĆ AGENTÓW ZAJMUJĄCYCH SIĘ SPRZEDAŻĄ TOWARÓW RÓŻNEGO RODZAJU
63.12.Z	DZIAŁALNOŚĆ PORTALI INTERNETOWYCH
63.99.Z	POZOSTAŁA DZIAŁALNOŚĆ USŁUGOWA W ZAKRESIE INFORMACJI, GDZIE INDZIEJ NIESKLASYFIKOWANA
64.9.	POZOSTAŁA FINANSOWA DZIAŁALNOŚĆ USŁUGOWA, Z WYŁĄCZENIEM UBEZPIECZEŃ I FUNDUSZÓW EMERYTALNYCH
64.19.Z	POZOSTAŁE POŚREDNICTWO PIENIĘŻNE
69.10.Z	DZIAŁALNOŚĆ PRAWNICZA
64.99.Z	POZOSTAŁA FINANSOWA DZIAŁALNOŚĆ USŁUGOWA, GDZIE INDZIEJ NIESKLASYFIKOWANA, Z WYŁĄCZENIEM UBEZPIECZEŃ I FUNDUSZÓW EMERYTALNYCH
73.12.C	POŚREDNICTWO W SPRZEDAŻY MIEJSCA NA CELE REKLAMOWE W MEDIACH ELEKTRONICZNYCH (INTERNET)
85.59.B	POZOSTAŁE POZASZKOLNE FORMY EDUKACJI, GDZIE INDZIEJ NIESKLASYFIKOWANE

## NOWE DANE

### PRZEDMIOT PRZEWAŻAJĄCEJ DZIAŁALNOŚCI

Kod PKD	Opis przedmiotu działalności	Status	Działania
73.11.Z	DZIAŁALNOŚĆ AGENCJI REKLAMOWYCH	● -	×

Dodaj

## Nawigacja po dokumencie

Nazwa wniosku	✓
Dane podmiotu	✓
Oświadczenie spółki	✓
Wnioskodawca Pełnomocnik	✓
Sąd	✓
✓ Zakres informacyjny objęty zmianą	✓
✓ Informacje o spółce	✗
Siedziba i adres	✓
Informacja o umowie	✓
Informacja o kapitale	✓
Przedmiot działalności	✓
Wspólnicy	✓

## Załączniki

### Działania:

Wyczyść ekran

Pokaż wniosek

Rezygnuj

Zapisz wersję roboczą

Sprawdź poprawność

# Systemy teleinformatyczne w postępowaniu rejestrowym – dodawanie załączników

## Dodanie załącznika

Rodzaj dokumentu

### Dodaj załącznik poprzez:

- wskazanie numeru aktu notarialnego w CREWAN (Centralne Repozytorium Elektronicznych Wypisów Aktów Notarialnych)
- dołączenie pliku

### INSTRUKCJA WSKAZANIA NUMERU AKTU NOTARIALNEGO W CREWAN

Wskaż numer aktu notarialnego w CREWAN - podaj Rep. N. Na dokumencie znajdziesz go w miejscu wskazanym poniżej:

#### WYPIS

Rep. N, data rejestracji: **RW18-00001-12999** 2019-08-22 12:42  
Rep. A: 6/2019  
Data, miejsce sporządzenia: 2019-08-22, KRAKÓW

Numer (Rep .N) aktu notarialnego w CREWAN (Centralne Repozytorium Elektronicznych Wypisów Aktów Notarialnych) Ⓞ

RW

Sprawdź poprawność

Zapisz

Anuluj

Opłacenie wniosku

Złożenie wniosku

### Działania:

Wyczyść ekran

Pokaż wniosek

Rezygnuj

Zapisz wersję roboczą

Sprawdź poprawność

Złóż wniosek

# Systemy teleinformatyczne w postępowaniu rejestrowym – dodawanie załączników

## Dodanie załącznika

Rodzaj dokumentu

### Dodaj załącznik poprzez:

- wskazanie numeru aktu notarialnego w CREWAN (Centralne Repozytorium Elektronicznych Wypisów Aktów Notarialnych)
- dołączenie pliku

#### **i** INSTRUKCJA WSKAZANIA NUMERU AKTU NOTARIALNEGO W CREWAN

Wskaż numer aktu notarialnego w CREWAN - podaj Rep. N. Na dokumencie znajdziesz go w miejscu wskazanym poniżej:

#### **WYPIS**

Rep. N, data rejestracji: **RW18-00001-12999** 2019-08-22 12:42  
Rep. A: 6/2019  
Data, miejsce sporządzenia: 2019-08-22, KRAKÓW

Numer (Rep .N) aktu notarialnego w CREWAN (Centralne Repozytorium Elektronicznych Wypisów Aktów Notarialnych) ⓘ

RW

48-00003-51176

Sprawdź poprawność

**i** NUMER CREWAN WYPEŁNIONY POPRAWNI

Zapisz

Anuluj

# Systemy teleinformatyczne w postępowaniu rejestrowym – dodawanie załączników

## Dodanie załącznika

Rodzaj dokumentu

### Dodaj załącznik poprzez:

- wskazanie numeru aktu notarialnego w CREWAN (Centralne Repozytorium Elektronicznych Wypisów Aktów Notarialnych)
- dołączenie pliku

### **i** INSTRUKCJA WSKAZANIA NUMERU AKTU NOTARIALNEGO W CREWAN

Wskaż numer aktu notarialnego w CREWAN - podaj Rep. N. Na dokumencie znajdziesz go w miejscu wskazanym poniżej:

#### WYPIS

Rep. N, data rejestracji: **RW18-00001-12999** 2019-08-22 12:42  
Rep. A: 6/2019  
Data, miejsce sporządzenia: 2019-08-22, KRAKÓW

Numer (Rep .N) aktu notarialnego w CREWAN (Centralne Repozytorium Elektronicznych Wypisów Aktów Notarialnych) **o**

RW

48-00003-5117

Sprawdź poprawność

**i** BŁĘDNY NUMER CREWAN, ZWERYFIKUJ GO Z DOKUMENTEM (PODAJ REP. N)

Zapisz

Anuluj

# Systemy teleinformatyczne w postępowaniu rejestrowym – dodawanie załączników

## Dodanie załącznika

Rodzaj dokumentu



### Dodaj załącznik poprzez:

- wskazanie numeru aktu notarialnego w CREWAN (Centralne Repozytorium Elektronicznych Wypisów Aktów Notarialnych)
- dołączenie pliku

### INSTRUKCJA DOŁĄCZANIA PLIKÓW ZAŁĄCZNIKÓW

Dodaj plik załącznika w polu "Plik dokumentu". Załącznik może (ale nie musi) być podpisany podpisem elektronicznym. Jeżeli załącznik jest podpisany podpisem zewnętrznym w formacie XAdES (dane podpisu zapisane w osobnym pliku xml), to plik dokumentu dodaj w polu "Plik dokumentu" a plik (pliki) zawierające dane podpisów dodaj w sekcji "Pliki zawierające oddzielne podpisy".

Akceptowane są następujące formaty dokumentów: XML, JPG, PDF, XPS, TXT, RTF, DOC, DOCX, XLS, XLSX, CSV, PPT, PPTX, ODT, ODS, ODP, PAdES, XAdES, CAdES, XML.SIG. Dopuszczalny maksymalny rozmiar pliku załącznika to 30 MB.

## DOŁĄCZENIE PLIKU

Data sporządzenia dokumentu

Wybierz datę



Język dokumentu

POLSKI



Format dokumentu

Rozmiar dokumentu

### Plik dokumentu

Dodaj

Usuń

### Plik zawierający oddzielny podpis

Nazwa dokumentu

Działania

Brak danych

Dodaj

### Dane o podpisach

Osoby podpisujące

Rodzaj podpisu

Brak danych

Zapisz

Anuluj

# Systemy teleinformatyczne w postępowaniu rejestrowym – dodawanie załączników

e-formularze > Wnioski Zmianowe > KRS-Z3 SP. Z O.O.

## Wniosek o zmianę danych podmiotu w rejestrze przedsiębiorców - SPÓŁKA Z OGRANICZONĄ ODPOWIEDZIALNOŚCIĄ



Załączniki



### LISTA ZAŁĄCZANYCH DOKUMENTÓW

Rodzaj dokumentu	Nr CREWAN	Nazwa pliku	Data sporządzenia	Rozmiar pliku	Działania
INNY	48-00003-51176	-	-	-	
INNY	91-00003-51178	-	-	-	
AKT O UTWORZENIU PODMIOTU	-	UMOWA SPOLKI TEKST JEDNOLITY.PDF	2021-10-21	878 KB	
DANE CZŁONKÓW ORGANÓW/OSÓB UPRAWNIONYCH DO POWOŁANIA ZARZĄDU/WSKAZANIE PEŁNOMOCA. DO DORĘCZEN	-	LISTA OSOB UPRAWNIONYCH. PDF	2021-10-21	160 KB	
INNY	-	LISTA WSPOLNIKOW.PD F	2021-10-21	160 KB	
INNY	-	OSWIADCZENIE O POKRYCIU.PDF	2021-10-21	107 KB	
INNY	-	UCHWAŁA ADRES.PDF	2021-10-21	147 KB	

Dodaj dowolny dokument

« < 1 > » 10 ▾

### Nawigacja po dokumencie

- Nazwa wniosku
- Dane podmiotu
- Oświadczenie spółki
- Wnioskodawca Pełnomocnik
- Sąd
- ▾ Zakres informacyjny objęty zmianą
- ▾ Informacje o spółce
- Siedziba i adres
- Informacja o umowie
- Informacja o kapitale
- Wspólnicy
- Załączniki
- Podpisanie wniosku
- Opłacenie wniosku
- Złożenie wniosku

### Działania:

Wyczyść ekran

Pokaż wniosek

Rezygnuj

Zapisz wersję roboczą

Sprawdź poprawność

Złóż wniosek



# Systemy teleinformatyczne w postępowaniu rejestrowym – podpisywanie wniosku

e-formularze > Wnioski Zmianowe > KRS-Z3 SP. Z O.O.

## Wniosek o zmianę danych podmiotu w rejestrze przedsiębiorców - SPÓŁKA Z OGRANICZONĄ ODPOWIEDZIALNOŚCIĄ



Podpisanie wniosku



### Podpisanie wniosku

Po podpisaniu wniosku nie ma możliwości jego edycji

Podpisz

Udostępnij do podpisu

### Nawigacja po dokumencie

Nazwa wniosku	
Dane podmiotu	
Oświadczenie spółki	
Wnioskodawca Pełnomocnik	
Sąd	
▼ Zakres informacyjny objęty zmianą	
▼ Informacje o spółce	
Siedziba i adres	
Informacja o umowie	
Informacja o kapitale	
Wspólnicy	
Załączniki	
<b>Podpisanie wniosku</b>	
Opłacenie wniosku	
Złożenie wniosku	

### Działania:

Wyczyść ekran

# Systemy teleinformatyczne w postępowaniu rejestrowym – podpisywanie wniosku

**PRS**  
Portal Rejestrów Sądowych

e-formularze > Wnioski Zmianowe > KRS-Z3 SP. Z O.O.

## Wniosek o zmianę danych podmiotu w

ODPOWIEDZIALNOŚCIĄ

**Wskaz konto osoby, na które będzie udostępniany wniosek**

Imię  Nazwisko

Identyfikator konta

Komentarz (opcjonalnie)

Zapisz Anuluj

**Podpisanie wniosku**  
Po podpisaniu wniosku nie ma możliwości jego edycji.

Podpisz Udostępnij do podpisu

**Nawigacja po dokumencie**

- Nazwa wniosku ✓
- Dane podmiotu ✓
- Oświadczenie spółki ✓
- Wnioskodawca Pełnomocnik ✓
- Sąd ✓
- ✓ Zakres informacyjny objęty zmianą
  - ✓ Informacje o spółce
    - Siedziba i adres ✓
    - Informacja o umowie ✓
    - Informacja o kapitale ✓
    - Wspólnicy ✓
- Załączniki ✓
- Podpisanie wniosku
- Opłacenie wniosku
- Złożenie wniosku

**Działania:**

Wyczyść ekran

# Systemy teleinformatyczne w postępowaniu rejestrowym – podpisywanie wniosku

## PRS - Portal Rejestrów Sądowych



Dokument został poprawnie dodany.  
Wybierz sposób podpisu dokumentu.

Anuluj podpisywanie

### Wybierz metodę podpisu



Podpis kwalifikowany



Profil Zaufany



E-dowód

# Systemy teleinformatyczne w postępowaniu rejestrowym – podpisywanie wniosku



**PRS**

Portal Rejestrów Sądowych



Zamojski Łukasz

[← Powrót](#)

## 1. Przeglądarka internetowa ▼

Rekomendowanymi przeglądarkami są aktualne i wspierane przez producenta wersje przeglądarek: Chrome, Edge (Chromium), Firefox.

W przypadku używania przeglądarki Safari występuje ograniczenie związane z podpisywaniem dokumentów z wykorzystaniem podpisu kwalifikowanego.

W celu prawidłowego działania aplikacji wymagane jest, aby przeglądarka pozwalała na:

- obsługę wyskakujących okienek i otwieranie nowych kart przeglądarki,
- działanie skryptów (Javascript),
- używanie plików cookie

## 2. Rozdzielczość ekranu ▼

Minimalna rozdzielczość ekranu monitora to 800X600. Zalecane jest używanie monitorów o wyższej rozdzielczości - rekomendowane 1920x1080 (Full HD).

## 3. Podpisywanie dokumentów - wykorzystanie oprogramowania Szafir SDK ▼

Podpisywanie dokumentów i wniosków przy pomocy kwalifikowanego podpisu elektronicznego oraz e-dowodu realizowane jest z wykorzystaniem dedykowanego komponentu KIR Szafir SDK Web Module. Wymaga to:

- zainstalowanej w systemie operacyjnym aktualnej wersji środowiska uruchomieniowego Java JRE (dostępne na stronie internetowej <https://www.java.com>)
- instalacji dedykowanego rozszerzenia Szafir SDK
- instalacji oprogramowania Szafir Host

Program instalacyjny oprogramowania Szafir SDK oraz Szafir Host jest automatycznie uruchamiany przy pierwszej próbie złożenia podpisu z wykorzystaniem kwalifikowanego podpisu elektronicznego.

# Systemy teleinformatyczne w postępowaniu rejestrowym – opłacenie wniosku

e-formularze > Wnioski Zmianowe > KRS-Z3 SP. Z O.O.

## Wniosek o zmianę danych podmiotu w rejestrze przedsiębiorców - SPÓŁKA Z OGRANICZONĄ ODPOWIEDZIALNOŚCIĄ



Opłacenie wniosku



**Płatność nie została zrealizowana**

Symbol wniosku	Nazwa wniosku	Opłata sądowa	Opłata za MSiG	Opłata wnoszona	Status płatności	Opłata	Działania
KRS-Z3 SP. Z O.O.	WNIOSEK O ZMIANĘ DANYCH PODMIOTU W REJESTRZE PRZEDSIĘBIORCÓW - SPÓŁKA Z OGRANICZONĄ ODPOWIEDZIALNOŚCIĄ	250 PLN ⓘ	100 PLN ⓘ	350 PLN	● DO OPŁATY	<a href="#">Opłać</a>	<a href="#">✎</a> <a href="#">✕</a>

Zaznacz, jeśli w sekcji Załączniki dołączono wniosek o zwolnienie z opłaty

Symbol wniosku	Nazwa wniosku	Opłata wnoszona	Status płatności	Opłata	Działania
Brak danych					

[Dodaj opłatę](#)

Nawigacja po dokumencie

- Nazwa wniosku ✓
- Dane podmiotu ✓
- Oświadczenie spółki ✓
- Wnioskodawca Pełnomocnik ✓
- Sąd ✓
- ▼ Zakres informacyjny objęty zmianą ✓
- ▼ Informacje o spółce ✓
  - Siedziba i adres ✓
  - Informacja o umowie ✓
  - Informacja o kapitale ✓
  - Wspólnicy ✓
- Załączniki ✓
- Podpisanie wniosku
- Opłacenie wniosku
- Złożenie wniosku


Działania:

[Wyczyść ekran](#)

# Systemy teleinformatyczne w postępowaniu rejestrowym – opłacenie wniosku

## Szybki przelew

Płatność za zakup zostanie pobrana z twojego konta bankowego. Wybierz swój bank z poniższej listy:



## Karta płatnicza

Płatność za zakup zostanie pobrana z rachunku twojej karty płatniczej / kredytowej. Wybierz sposób zapłaty:



## Płatność Blik



## Płatność MASTERPASS

Płatność za zakup zostanie pobrana z twojego portfela MASTERPASS.



# Systemy teleinformatyczne w postępowaniu rejestrowym – status wniosku



e-formularze > Moje sprawy > Wnioski

## Wnioski



Wnioski



Pisma



Wnioski i pisma w podpisie



Wyszukiwarka spraw



Powiadomienia



Korespondencja z sądu

Robocze Wysłane

Nazwa własna	Identyfikator (ID)	Rodzaj	Numer KRS	Nazwa lub firma	Wysłany	Wpłynął	Status podpisu	Status opłaty	Sygnatura	Działania
PODWYŻSZENIE KAPITAŁU ZAKŁADOWEGO	8d0aae0e-2dd5-49b1-99f5-9b436bc79943	WniosekZmSpZOO	0000864234	PRZEZORNO...	2021-10-28		● PODPISANO	● OPLACONO	-	
KRS-Z3 SP. Z O.O._2_55361 317082021_KDJ - ZMIANA RADY NADZORCZEJ	e97c2d53-76a1-46e2-bc13-86b95dba58f5	WniosekZmSpZOO	0000716628	GSU CENTRU...	2021-08-17	2021-08-17	● PODPISANO	● OPLACONO	GLX Ns-Rej.KRS 11112/21/307	

« < 1 > » 5 ▾

Nowy wniosek

### Filtry

Nazwa własna

Identyfikator (ID)

Rodzaj

Numer KRS

Nazwa lub firma

Wysłane od

Wysłane do

Wpłynęło od

Wpłynęło do

Sygnatura

Filtruj

Wyczyść Filtry

# Systemy teleinformatyczne w postępowaniu rejestrowym

## Wnioski niezwiązane z wpisem do rejestru zostały skatalogowane jako:

1. Wniosek o przyjęcie dokumentów do akt rejestrowych,
2. Wniosek o upoważnienie do zwołania zgromadzenia wspólników albo walnego zgromadzenia,
3. Wniosek o wyznaczenie biegłego lub biegłego rewidenta,
4. Wniosek o wyznaczenie kuratora,
5. Wniosek o rozwiązanie podmiotu i ustanowienie likwidatora,
6. Wniosek o przedmiocie zarządzenia sprzedaży udziałów w spółce,
7. Wniosek o zobowiązanie zarządu do udzielenia wyjaśnień i udostępnienia do wglądu dokumentów oraz ksiąg spółki oraz o zobowiązanie spółdzielni do udostępnienia dokumentów,
8. Wniosek o ustanowienie / odwołanie likwidatora,
9. Wniosek o wydanie zaświadczenia o zgodności z prawem polskim połączenia transgranicznego,
10. Wniosek o orzeczenie zakazu założenia stowarzyszenia zwykłego,
11. Wniosek w zakresie postępowania naprawczego (art. 172 ksh, 327 ksh, art. 28 - 29 ustawy prawo o stowarzyszeniach, art. 14 ustawy o fundacjach, art. 33 ustawy o działalności pożytku publicznego i wolontariacie),
12. Wniosek o nałożenie grzywny,
13. Wniosek o wyznaczenie przechowawcy ksiąg i dokumentów podmiotu wykreślonego z rejestru,
14. Wniosek o udzielenie upomnienia władzom podmiotu,
15. Wniosek o dokonanie wyceny udziałów w trybie art. 185 par. 1 i 2 ksh,
16. Wniosek o udzielenie informacji, której odmówiono akcjonariuszowi podczas zgromadzenia albo ogłoszenie informacji udzielonej innemu akcjonariuszowi,
17. Inny wniosek.



# Systemy teleinformatyczne w postępowaniu rejestrowym – wybrane uwagi do funkcjonalności systemu

## Wybrane uwagi dotyczące funkcjonowania systemu teleinformatycznego:

- system sam zaczytuje nazwę ulicy z bazy danych Teryt - nie jest jasne co będzie, jeśli nie widzi jakiejś ulicy, jeśli nie zostanie wpisany kod pocztowy to pojawia się z boku czerwony X – to znaczy, że system nie przepuści wniosku,
- pole na zmiany umowy wypełniane jest samodzielnie – system tego nie sprawdza – powstaje pytanie czy to byłaby podstawa do zwrotu wniosku w trybie art. 19 ust. 8 ustawy o KRS – wydaje się, że nie bo sąd z dokumentów sam może prawidłowo ustalić co się zmieniło,
- w polu dotyczącym wysokości kapitału system nie sprawdza czy nie została wpisana za niska kwota np. można wpisać wysokość udziału 5 zł,
- system pokazuje do wyboru wszystkich występujących w spółce wspólników – wypełniający wniosek wybiera jednego z nich i wpisuje poniżej tylko nowe dane – w górnej części okna wyświetlają się dotychczasowe dane wspólnika ujęte w rejestrze,
- nie ma podpowiedzi co należy wpisać czy ilość udziałów i wartość pojedynczego udziału, czy wartość całości – system powinien sam przeliczyć wartość udziałów a tego nie robi,
- system wyrzuca nieraz podczas wypełniania wniosku – najlepiej co jakiś czas kliknąć z boku „zapisz wersję roboczą” - wtedy po wyrzuceniu można wrócić do zapisanej wersji roboczej, która jest widoczna do wyboru u dołu ekranu z lewej strony.

# Systemy teleinformatyczne w postępowaniu rejestrowym – wybrane uwagi do funkcjonalności systemu

## Wybrane uwagi dotyczące funkcjonowania systemu teleinformatycznego:

- w zakładce na dodanie załączników do wyboru – załączenie nr CREWAN, albo innego dokumentu (jeśli zostanie wybrany CREWAN, to system podpowiada co należy wpisać),
- możliwe jest sprawdzenie poprawności wpisanego numeru – z boku ikona „sprawdź poprawność nr CREWAN” - uwaga system sprawdza tylko formalną poprawność nr CREWAN czy taki numer widnieje w bazie ale nie sprawdza czy ten numer rzeczywiście dotyczy tego właśnie podmiotu rejestrowego i tego wniosku, jeśli ten numer będzie niewłaściwy to nastąpi zwrot wniosku,
- nazwy załączników nie mogą mieć polskich liter!!!!
- nazwa pliku nie może przekroczyć 50 znaków,
- oświadczenie o pokryciu kapitału (nie ma w liście załączników) – trzeba wpisać w systemie datę tego oświadczenia,
- każdy dokument należy załączać osobno (najlepiej jako skan pdf – system wskazuje także inne popularne rozszerzenia nawet doc – jest to niezgodne z rozporządzeniem MS o rozszerzeniach plików możliwych do elektronicznego dołączenia wydanego na mocy art. 129 § 5 k.p.c.).
- system nie pozwala na podpisanie każdego z załączników osobno – można to zrobić osobno tylko stosując podpis kwalifikowany i wtedy do wniosku załączyć plik z już złożonym wcześniej podpisem kwalifikowanym np. rozszerzeniem xades,
- jest ikona „sprawdź poprawność” - sprawdza tylko te „ptaszki” z boku.